



ТЕРРИТОРИАЛЬНЫЙ ОРГАН ФЕДЕРАЛЬНОЙ СЛУЖБЫ
ГОСУДАРСТВЕННОЙ СТАТИСТИКИ
ПО КАМЧАТСКОМУ КРАЮ

Использование цифровых технологий организациями и населением Камчатского края



2022 год



ТЕРРИТОРИАЛЬНЫЙ ОРГАН
ФЕДЕРАЛЬНОЙ СЛУЖБЫ
ГОСУДАРСТВЕННОЙ СТАТИСТИКИ
ПО КАМЧАТСКОМУ КРАЮ

Использование цифровых технологий организациями и населением Камчатского края

2022 год

- 01 Использование цифровых технологий организациями
- 02 Использование персональных компьютеров организациями
- 03 Использование сети Интернет организациями
- 04 Цели использования сети Интернет организациями
- 05 Персонал организаций, использовавших цифровые технологии
- 06 Затраты организаций на внедрение и использование цифровых технологий
- 07 Использование цифровых технологий населением
- 08 Использование населением сети Интернет для получения государственных и муниципальных услуг





ИСПОЛЬЗОВАНИЕ ЦИФРОВЫХ ТЕХНОЛОГИЙ ОРГАНИЗАЦИЯМИ

2022 ГОД, ЕДИНИЦ

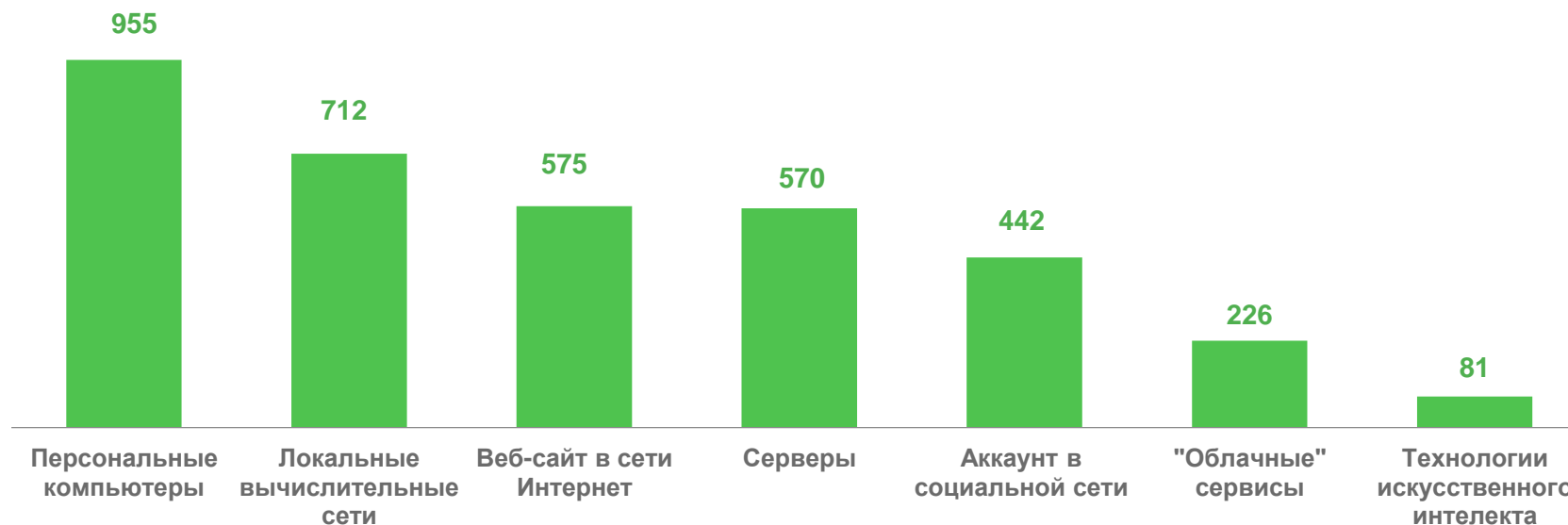
Число обследованных
организаций

1 190

Число организаций,
использовавших цифровые
технологии

955

Число организаций, использовавших отдельные
виды цифровых технологий





ИСПОЛЬЗОВАНИЕ ПЕРСОНАЛЬНЫХ КОМПЬЮТЕРОВ ОРГАНИЗАЦИЯМИ

2022 ГОД, ЕДИНИЦ

Количество персональных компьютеров

45 654

из них имели доступ к сети Интернет

29 939

Количество персональных компьютеров на 100 работников

60

из них имели доступ к сети Интернет

39

Число персональных компьютеров по видам

Системные
блоки
30 621





ИСПОЛЬЗОВАНИЕ СЕТИ ИНТЕРНЕТ ОРГАНИЗАЦИЯМИ

2022 ГОД, ЕДИНИЦ

Число организаций,
использовавших:

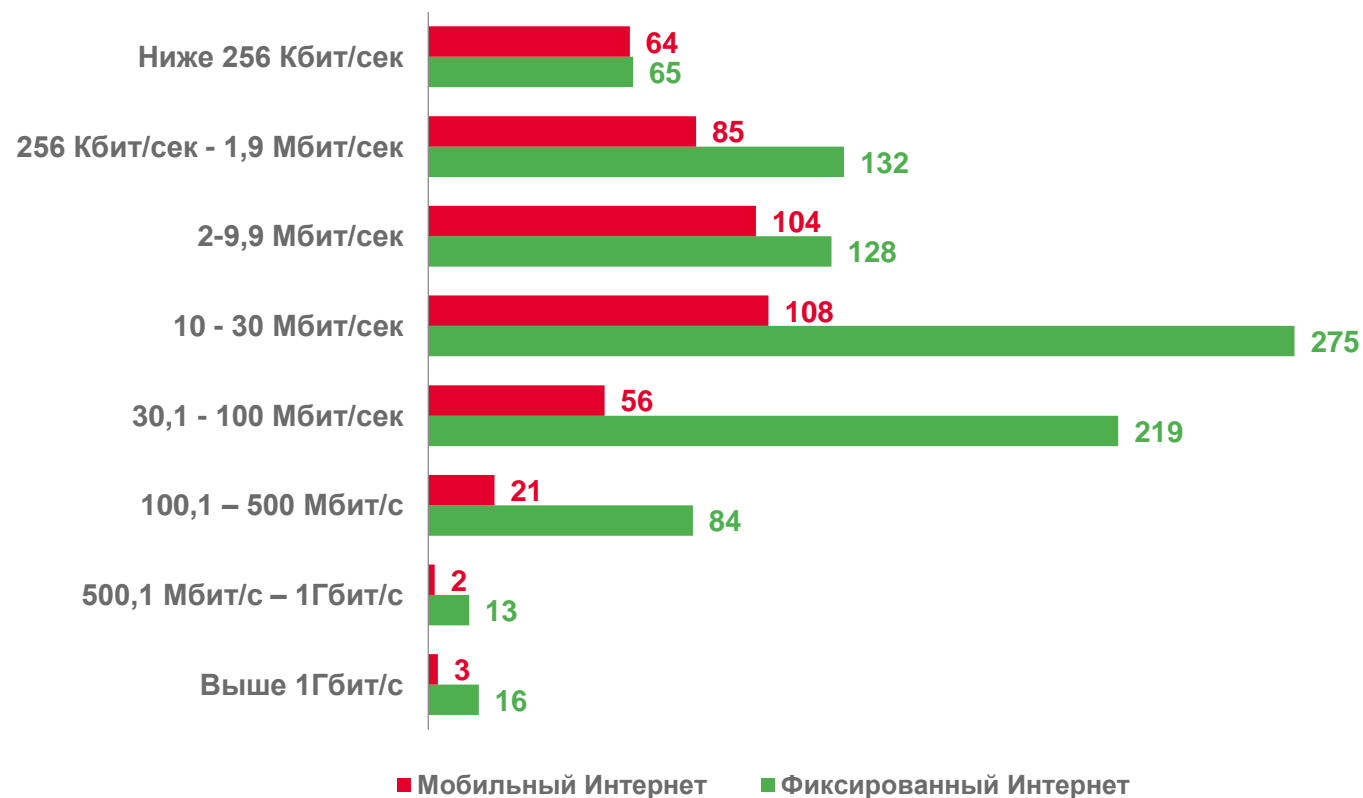
932

фиксированный интернет

433

мобильный интернет

Распределение числа организаций по скорости доступа к сети Интернет





ЦЕЛИ ИСПОЛЬЗОВАНИЯ СЕТИ ИНТЕРНЕТ ОРГАНИЗАЦИЯМИ

2022 ГОД, ЕДИНИЦ

Число организаций, использовавшие сеть Интернет в целях:

935

общего характера

859

взаимодействия с органами управления

852

получения отдельных видов государственных услуг

826

коммерческого характера

Организации, использовавшие сеть Интернет для получения отдельных видов государственных услуг





ПЕРСОНАЛ ОРГАНИЗАЦИЙ, ИСПОЛЬЗОВАВШИХ ЦИФРОВЫЕ ТЕХНОЛОГИИ

НА КОНЕЦ 2022 ГОДА

Численность работников организаций, использовавших не реже одного раза в неделю:

36 229 человек **47,7%**

персональные компьютеры

к общей численности работников обследованных организаций

26 975 человек **35,5%**

сеть Интернет

к общей численности работников обследованных организаций

Численность специалистов по цифровым технологиям по уровню квалификации, человек





ЗАТРАТЫ ОРГАНИЗАЦИЙ НА ВНЕДРЕНИЕ И ИСПОЛЬЗОВАНИЕ ЦИФРОВЫХ ТЕХНОЛОГИЙ

2022 ГОД, МИЛЛИОНОВ РУБЛЕЙ



Затраты, всего

4 267,7



внутренние затраты

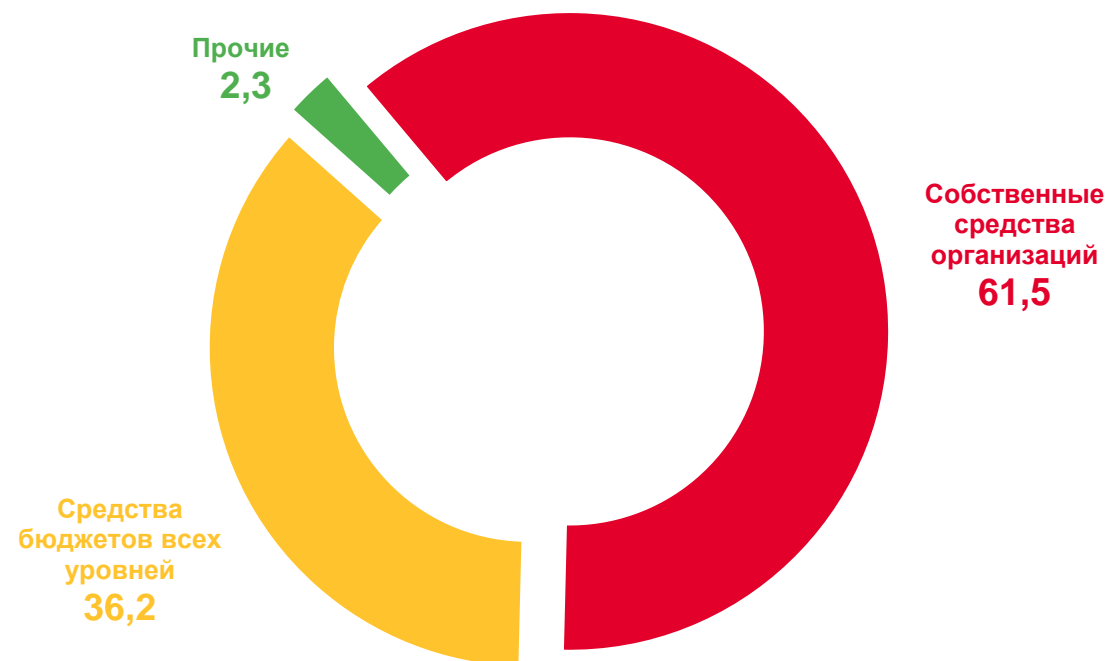
3 588,6



внешние затраты

679,1

Внутренние затраты по источникам финансирования,
в процентах к итогу

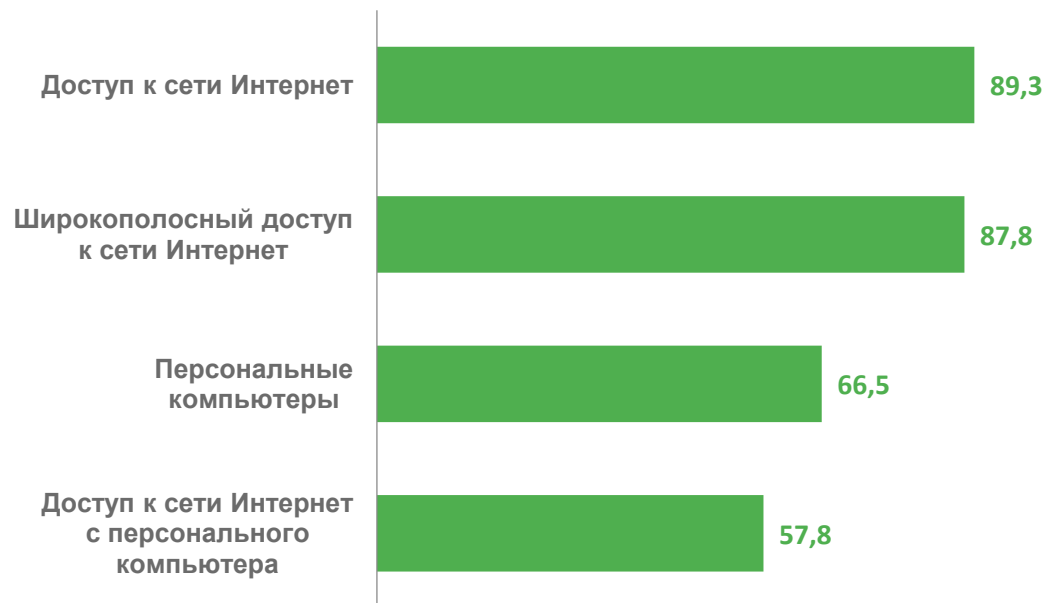




ИСПОЛЬЗОВАНИЕ ЦИФРОВЫХ ТЕХНОЛОГИЙ НАСЕЛЕНИЕМ

2022 ГОД, В ПРОЦЕНТАХ К ЧИСЛУ ОБСЛЕДОВАННЫХ ДОМАШНИХ ХОЗЯЙСТВ

Распределение по видам используемых цифровых технологий



Распределение по видам устройств для выхода в сеть Интернет

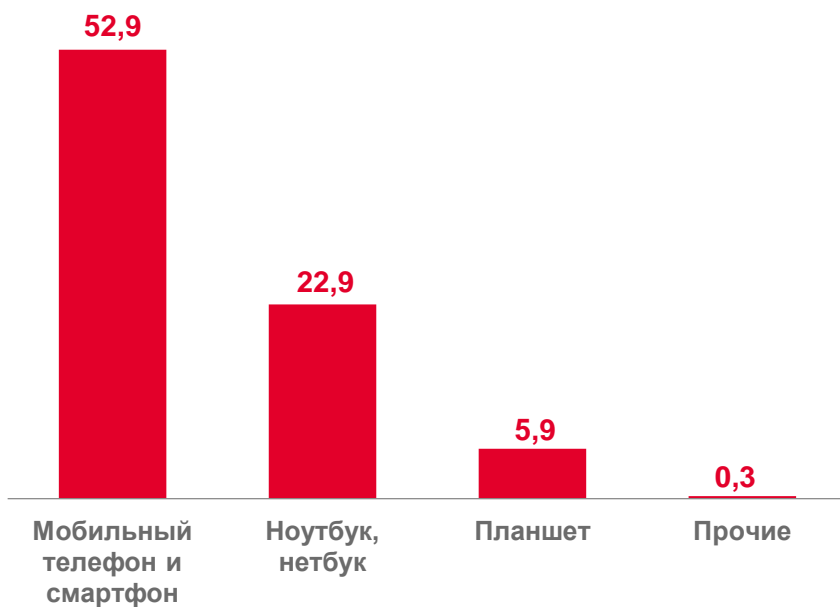




ИСПОЛЬЗОВАНИЕ НАСЕЛЕНИЕМ СЕТИ ИНТЕРНЕТ ДЛЯ ПОЛУЧЕНИЯ ГОСУДАРСТВЕННЫХ И МУНИЦИПАЛЬНЫХ УСЛУГ

2022 ГОД, В ПРОЦЕНТАХ ОТ ОБЩЕЙ ЧИСЛЕННОСТИ НАСЕЛЕНИЯ В ВОЗРАСТЕ 15-72 ЛЕТ, ИСПОЛЬЗОВАВШЕГО СЕТЬ ИНТЕРНЕТ ДЛЯ ПОЛУЧЕНИЯ ГОСУДАРСТВЕННЫХ И МУНИЦИПАЛЬНЫХ УСЛУГ

Распределение по видам используемых устройств



Распределение по видам действий

